




# **РУКОВОДСТВО ПОЛЬЗОВАТЕЛЯ**

**ФЛАГШТОКИ Виндер «Парус», Виндер «Капля»**



**Виндер «Парус»**



**Виндер «Капля»**

## 1. Комплектация флагштока Виндер «Парус»









Описание комплектации	Комплектация Виндер "ПАРУС" с основанием	Комплектация Виндер "ПАРУС" без основания
Алюминиевая секционная мачта с соединительными втулками	.	.
Основание	.	
Шнур 1 м.	.	.
Хомут типа «Бабочка»		
Чехол с ручкой для переноски	.	.

## 2. Комплектация флагштока Виндер «Капля»

Описание комплектации	Комплектация Виндер "ПАРУС" с основанием	Комплектация Виндер "ПАРУС" без основания
Алюминиевая секционная мачта с соединительными втулками	.	.
Основание	.	
Шнур 1 м.	.	.
Хомут типа «Бабочка»		
Чехол с ручкой для переноски	.	.

Производитель имеет право вносить изменения в конструкцию, не ухудшающие качество изделия, без предварительного Уведомления.

### 3. Применяемость оснований флаштоков Виндер «Парус», Виндер «Капля»

Применяемость оснований у флаштоков Виндер					Флаштоки Виндер Парус и Виндер Капля				
	Основания	Размеры, мм.	Размеры упаковки, мм.	Описание					
					2,1 м.	2,5 м.	3,7 м.	4,2 м.	5,4 м.
	Квадрат 400х400	400х400х150	400х400х150	сталь, порошковая окраска, вес 4,25 кг.	•	•	•	•	
	Моби Квадрат	500х500х300	500х500х100	сталь, порошковая окраска, вес 6,8 кг.					•
	Под плитку 40х40 см. (без плиток)	820х820х400	820х820х400	сталь, порошковая окраска, вес 10,2 кг.	•	•	•	•	•
	Вкручивающееся основание с воротком	h=750	750х100х100	сталь, холодный цинк, вес 1,1 кг.	•	•	•	•	
	Вкручивающееся основание с воротком	h=1000	1000х120х120	сталь, холодный цинк, вес 4,7 кг.					•
	Наливное пластиковое основание	500х500х250	500х500х100	пластик, универсальный шток, вес 1,3 кг. без воды, 21 кг вес с водой	•	•	•		
	Штырь	h=600	600х60х100	сталь, холодный цинк, вес 1,45 кг.	•	•	•	•	
	Трио	1000х1000х80	550х100х120	сталь, холодный цинк, вес 5,5 кг.	•	•	•		

**Производитель имеет право вносить изменения в конструкцию, не ухудшающие качество изделия, без предварительного Уведомления.**

#### **4. Порядок сборки флагштоков Виндер «Парус», Виндер «Капля»:**

- 1. Вынуть части флагштоки из чехла**
- 2. Соединить секции Виндера при помощи соединительных втулок**
- 3. Надеть на нижнюю секцию флагштока хомут типа «Бабочка»**
- 4. Привязать к хомуту шнур**
- 5. Надеть на флагшток флаг**
- 6. Привязать к шнуру нижнюю часть флага**
- 7. Затянут хомут**
- 8. Установить флагшток на основание (если флагшток укомплектован основанием), при необходимости, используя имеющиеся переходные элементы**

#### **5. Эксплуатация флагштоков Виндер «Парус» и Виндер «Капля»**

- Во время сильного ветра более 10 м/с необходимо снять флаг с флагштока.**
- Во время ветра свыше 15 м/с или при получении штормового предупреждения, необходимо немедленно снять флагшток с флагом с основания.**
- В случае эксплуатации флагштока в комплекте с наливным основанием, при отрицательных температурах в качестве утяжеления, следует использовать песок или отсев.**

#### **6. Условия гарантии.**

**Флагштоки NordWerk произведены из высококачественного алюминиевого сплава 6060 T6, полностью соответствующего европейскому аналогу – EN AW 6060.**

**Изготовитель гарантирует надежную и безотказную работу изделия и его комплектующих при соблюдении потребителем условий транспортировки, хранения и правил эксплуатации.**

##### **Гарантия:**

**Гарантийный срок на флагшток Виндер составляет:**

- 1 (один) год.**

**Гарантия распространяется на производственные дефекты и дефекты материала, из которого изготовлен флагшток, если из-за этих дефектов флагшток сломался и/или стал непригодным к использованию.**

**Гарантия не распространяется на износ шнура.**

**Гарантийный срок исчисляется с даты продажи флагштока Покупателю.**

**В течение гарантийного срока владелец имеет право на замену комплектующих деталей изделия (за исключением шнура), содержащих дефекты производства.**

##### **Внимание:**

- 1. При эксплуатации флагшток должен свободно вращаться. Если есть какие-то факторы, препятствующие свободному вращению флагштока, эксплуатацию флагштока следует немедленно прекратить. Эксплуатация флагштока при наличии**

факторов, препятствующих его свободному вращению, может привести к поломке флагштока. Эксплуатация флагштока при наличии факторов, препятствующих его свободному вращению, приводит к утрате гарантии.

2. Внесение любых изменений в конструкцию флагштока, официально не согласованных с производителем флагштока, приводит к утрате гарантии.

3. Использование при сборке и эксплуатации флагштока комплектующих, официально не одобренных к использованию производителем флагштока, приводит к утрате гарантии.

4. Наклон и/или опрокидывание флагштока, а также повреждение флагштока возникшее при его наклоне и/или падении, которые возникли по причине недостаточного утяжеления основания флагштока или по причине недостаточно надежного крепления флагштока к несущей поверхности (асфальту, бетону, земле и т.п.) гарантийными случаями не являются.

5. Механические повреждения флагштока, возникшие из-за внешнего воздействия (наезд на флагшток транспортных средств, вандализм и т.п.) гарантийным случаем не являются.

**Гарантия недействительна:**

- в случае повреждения во время транспортировки, погрузки-разгрузки, вследствие неправильной установки и использования не по назначению;
- в случае повреждения, вследствие воздействия внешних факторов (землетрясение, буря, ураган и пр., повреждения, нанесенные транспортным средством, вандализм и пр.);
- в случае несоблюдения настоящей инструкции по установке и эксплуатации флагштока;
- в случае нарушений правил эксплуатации (проведение обслуживания, или ремонта неуполномоченным на то заводом-изготовителем лицом);
- в случае если на флагштоке использовались непредусмотренные заводом-изготовителем детали и дополнительные устройства;
- в случае если во время сильного ветра не был снят флаг;
- в случае если на флагштоке использовался флаг несоответствующего размера.

Без предъявления гарантийного талона претензии по качеству продукции не принимаются.

**Гарантией не возмещаются:**

- ущерб, нанесенный поврежденным (упавшим) флагштоком человеку (людям) и/или другим предметам и объектам;
- всевозможные транспортные и другие расходы по доставке поврежденного флагштока к продавцу.

Гарантийный талон № \_\_\_\_\_

Наименование изделия:  
Флагшток

Тип флагштока:

Виндер «Парус»	<input type="checkbox"/>		<input type="checkbox"/>
Виндер «Капля»	<input type="checkbox"/>		<input type="checkbox"/>
			<input type="checkbox"/>

Гарантийный срок составляет:

- 1 (один) год.

Гарантия распространяется на производственные дефекты и дефект материала, по причине чего флагшток сломался или стал непригодным к использованию.

**Гарантия не распространяется на естественный износ шнура.**

\_\_\_\_\_

дата продажи (поставки) изделия

\_\_\_\_\_

(Ф.И.О., должность)

\_\_\_\_\_

(подпись)

М.П.